

INFORME DE TRANSPARENCIA ECONÓMICA

2015

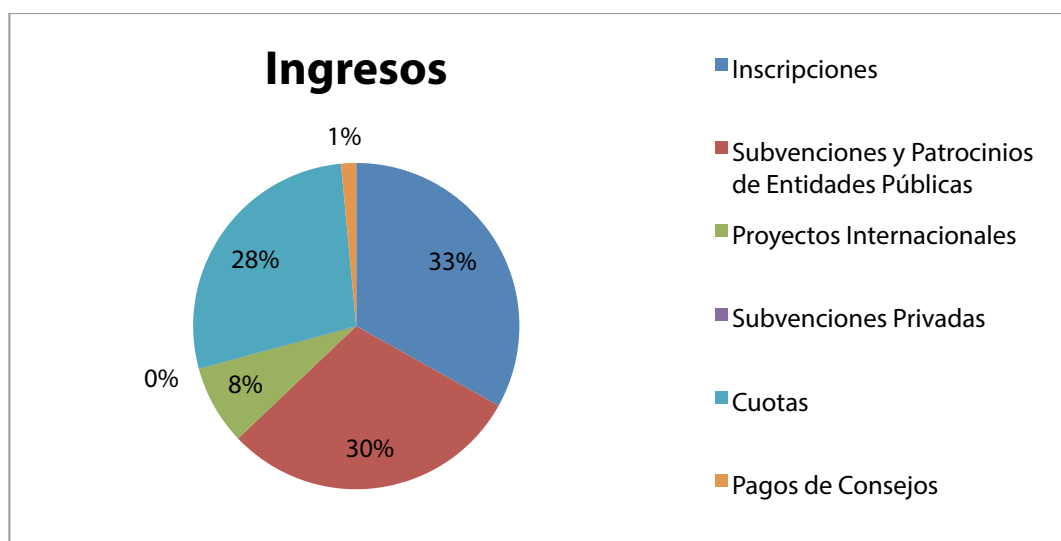
CREUP

Coordinadora de Representantes
de Estudiantes
de Universidades Públicas

Ingresos

Inscripciones ¹	16.549,20 €
Subvenciones y Patrocinios de Entidades Públicas ²	14.884,19 €
Proyectos Internacionales	3.939,74 €
Subvenciones Privadas	0 €
Cuotas	13.850 €
Pago Consejos ³	749,06 €

TOTAL INGRESOS	49.972,19€
-----------------------	-------------------



¹El concepto inscripciones hace referencia a los eventos de formación y a las asistencias extra (a partir de la segunda inscripción) de representantes de MOREs a las Asambleas Generales.

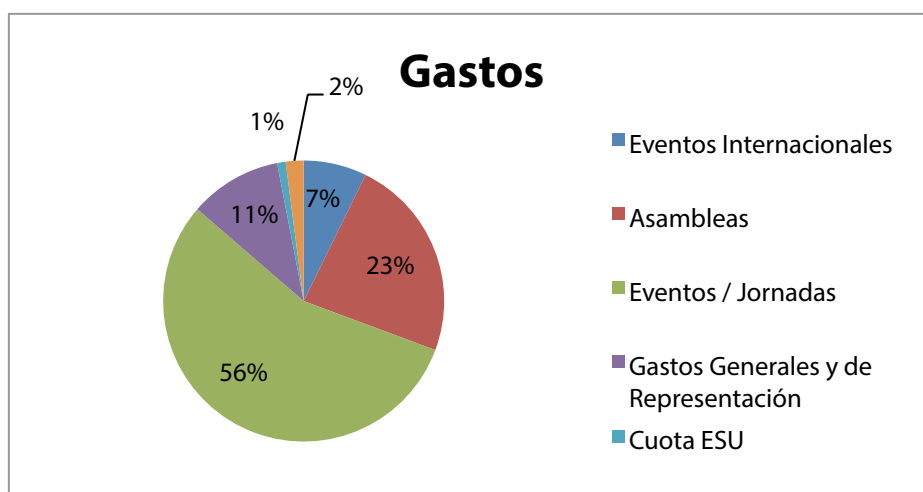
²Dentro de las subvenciones públicas se incluyen tanto subvenciones estatales, europeas y regionales como de las universidades o fundaciones para eventos.

³"Pagos a consejo" responde a los gastos que los consejos producen a CREUP y que luego se les factura. Ejemplo: asistencia a encuentros internacionales.

Gastos

Eventos Internacionales ¹	2.398,10 €	Vuelos	1.405,68 €
		Inscripciones	992,42 €
Asambleas	7.715,20€	Viajes Ejecutiva y Ponentes	905,12 €
		Alojamiento	5270,29 €
		Manutención	1206,57 €
		Transporte	333,22 €
Eventos / Jornadas	18.348,50€	Viajes Ejecutiva y Ponentes	753,65 €
		Alojamiento	8800,01 €
		Manutención	7.867,48 €
		Transporte	489,32 €
		Material	438,04 €
Gastos Generales y de Representación ²	3.505,60€	Viajes	676,58 €
		Alojamiento	56,01 €
		Manutención	514,54 €
		Gastos en Destino	474,53 €
		Reuniones de Ejecutiva	1.783,94 €
Cuota ESU			322,42 €
Gastos corrientes y de administración			677,10 €

TOTAL GASTOS	32.966,92 €
---------------------	-------------



¹Los eventos internacionales se cuentan sin descontar los gastos de los miembros.

²El concepto de Gastos Generales y de Representación hace referencia a los gastos derivados de asistencia de miembros de la CEA a eventos y reuniones en representación de CREUP así como a las propias reuniones presenciales de la CE y la CEA.

Desglose balances de Eventos y Asambleas

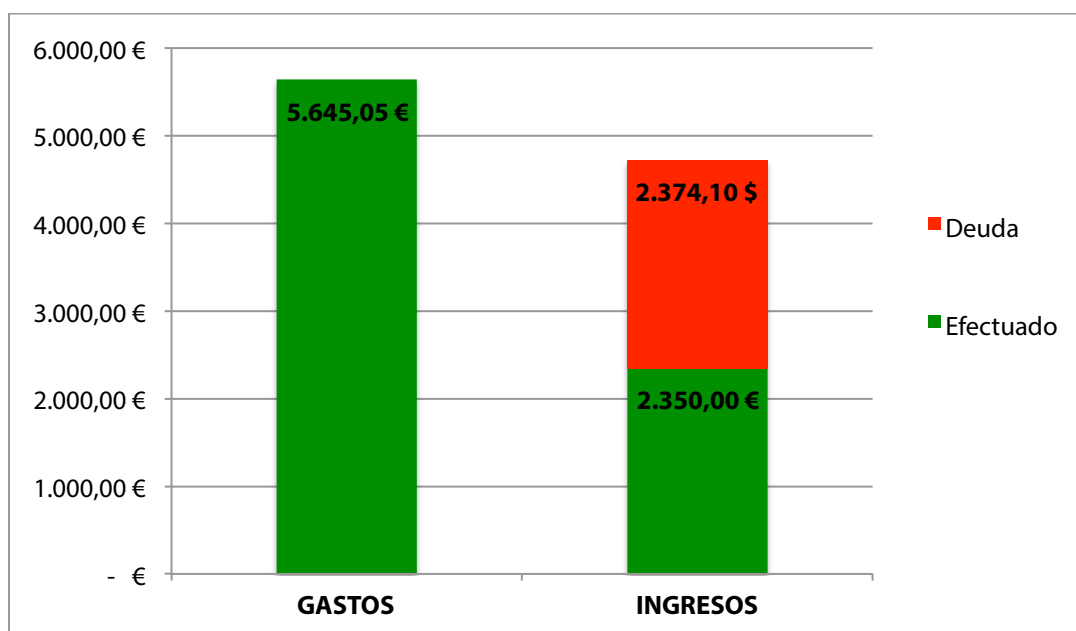
Asamblea General Ordinaria y Extraordinaria de la UPCT

INGRESOS		GASTOS	
Inscripciones	4724,10 €	Alojamiento	3.650,00 €
Subvenciones y Patrocinios de Entidades Públicas	0 €	Manutención	1.168 €
		Viajes Ejecutiva y Ponentes	827,05 €
		Transporte	0 €
		Material	0 €
		Otros Gastos	0 €

TOTAL INGRESOS	4.724,10 €	TOTAL GASTOS	5645,05 €
-----------------------	------------	---------------------	-----------

RESULTADO BALANCE	-920,95 €
--------------------------	-----------

Ingresos Esperados en inscripciones	4724,10 €
Ingresos Percibidos a 24/11/2015	2350,00 €
DEUDA DE INSCRIPCIONES	2374,10 €



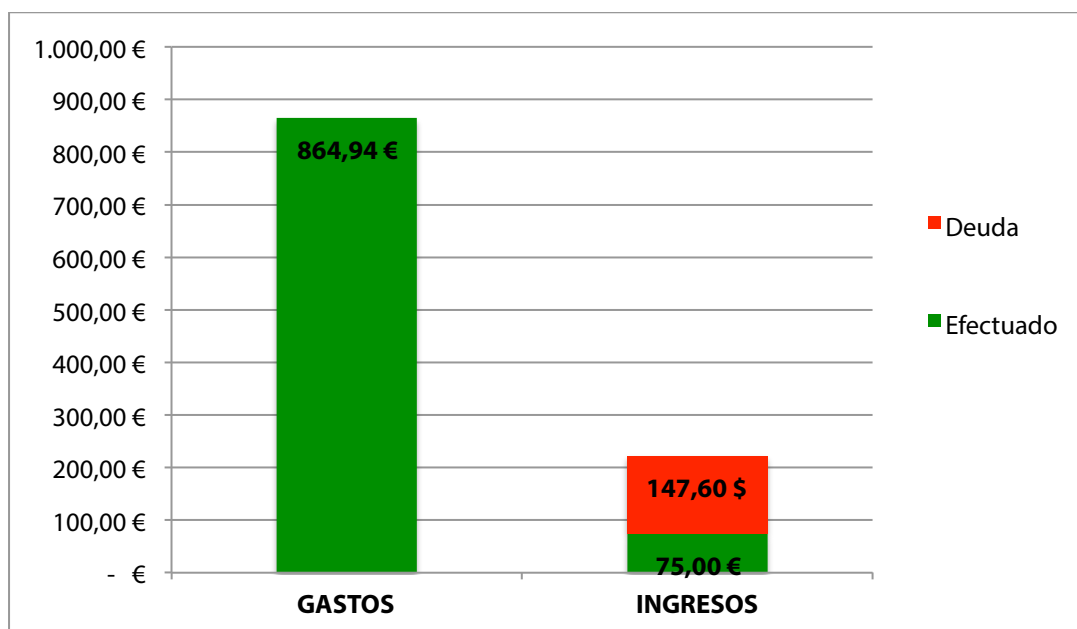
Asamblea General Extraordinaria de la UC3M

INGRESOS		GASTOS	
Inscripciones	232,6 €	Alojamiento	815,29 €
Subvenciones y Patrocinios de Entidades Públicas	0 €	Manutención	11,95 €
		Viajes Ejecutiva y Ponentes	37,70 €
		Transporte	0 €
		Material	0 €
		Otros Gastos	0 €

TOTAL INGRESOS	232,6 €	TOTAL GASTOS	864,94 €
-----------------------	---------	---------------------	----------

RESULTADO BALANCE	-632.34 €
--------------------------	-----------

Ingresos Esperados	232,6 €
Ingresos Percibidos a 24/11/2015	75 €
DEUDA DE INSCRIPCIONES	147,6 €



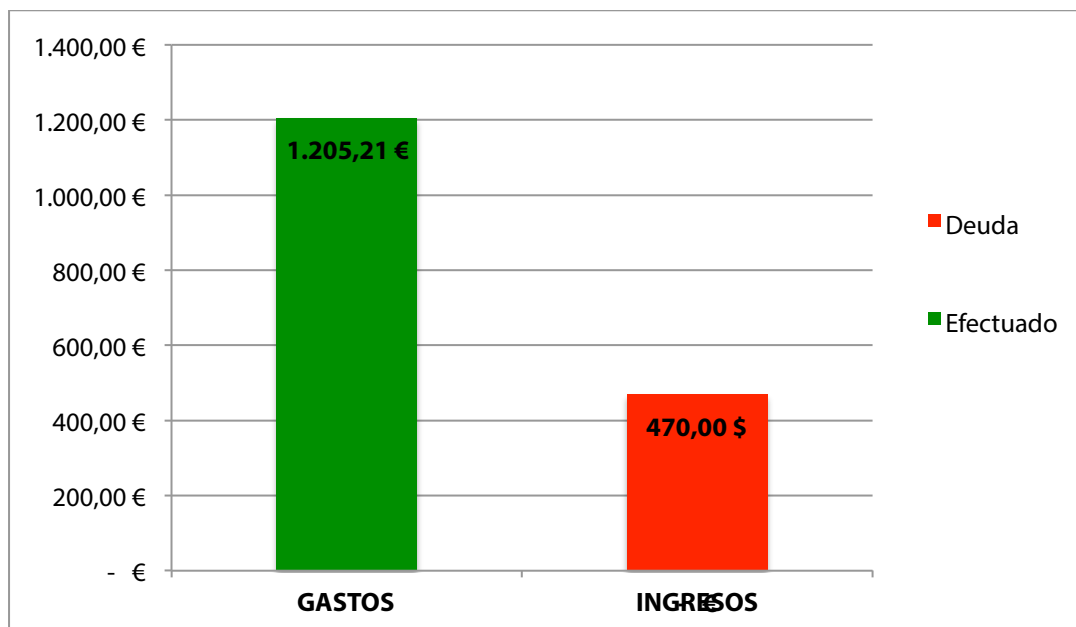
Asamblea General Extraordinaria de la UPM

INGRESOS		GASTOS	
Inscripciones	470 €	Alojamiento	805 €
Subvenciones y Patrocinios de Entidades Públicas	0 €	Manutención	26,62 €
		Viajes Ejecutiva y Ponentes	40,37 €
		Transporte	33,22 €
		Material	0 €
		Otros Gastos	0 €

TOTAL INGRESOS	470 €	TOTAL GASTOS	1205,21 €
-----------------------	-------	---------------------	-----------

RESULTADO BALANCE	-735,21 €
--------------------------	-----------

Ingresos Esperados	470 €
Ingresos Percibidos a 24/11/2015	0 €
DEUDA DE INSCRIPCIONES	470 €



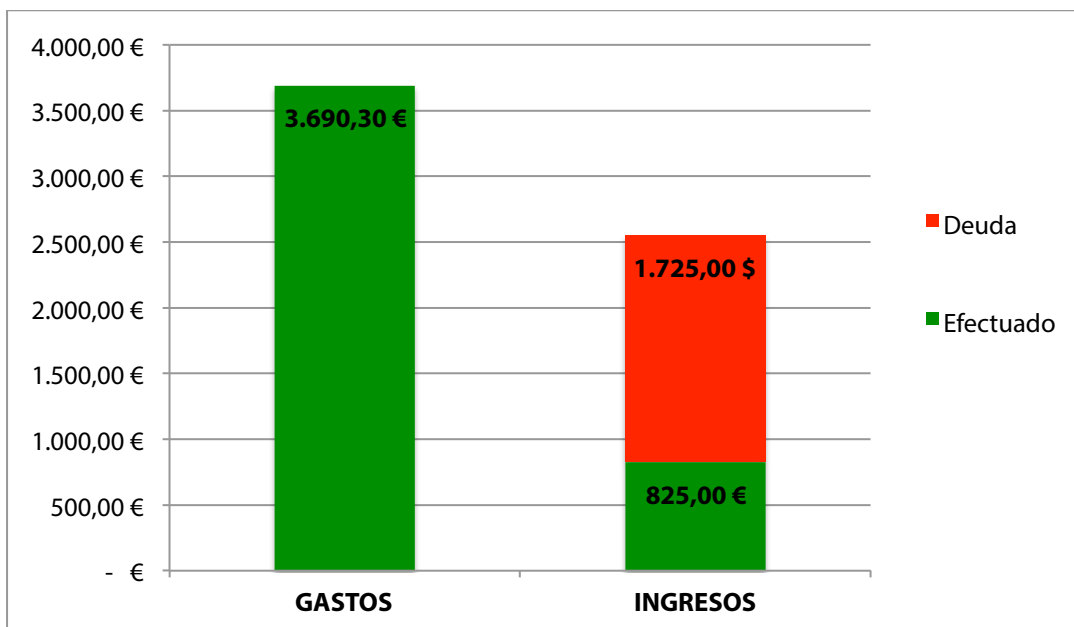
II Stage Formativo Cercedilla'2015

INGRESOS		GASTOS	
Inscripciones	2.550,0 €	Alojamiento	2962,15 €
Subvenciones y Patrocinios de Entidades Públicas	2000 €	Manutención	0 €
		Viajes Ejecutiva y Ponentes	267,75 €
		Transporte	353 €
		Material	107,4 €
		Otros Gastos	0 €

TOTAL INGRESOS	4.550 €	TOTAL GASTOS	3.690,3 €
-----------------------	---------	---------------------	-----------

RESULTADO BALANCE	934,7 €
--------------------------	---------

Ingresos Esperados en Inscripciones	2.250 €
Ingresos Percibidos a 24/11/2015	825 €
DEUDA DE INSCRIPCIONES	1.725 €



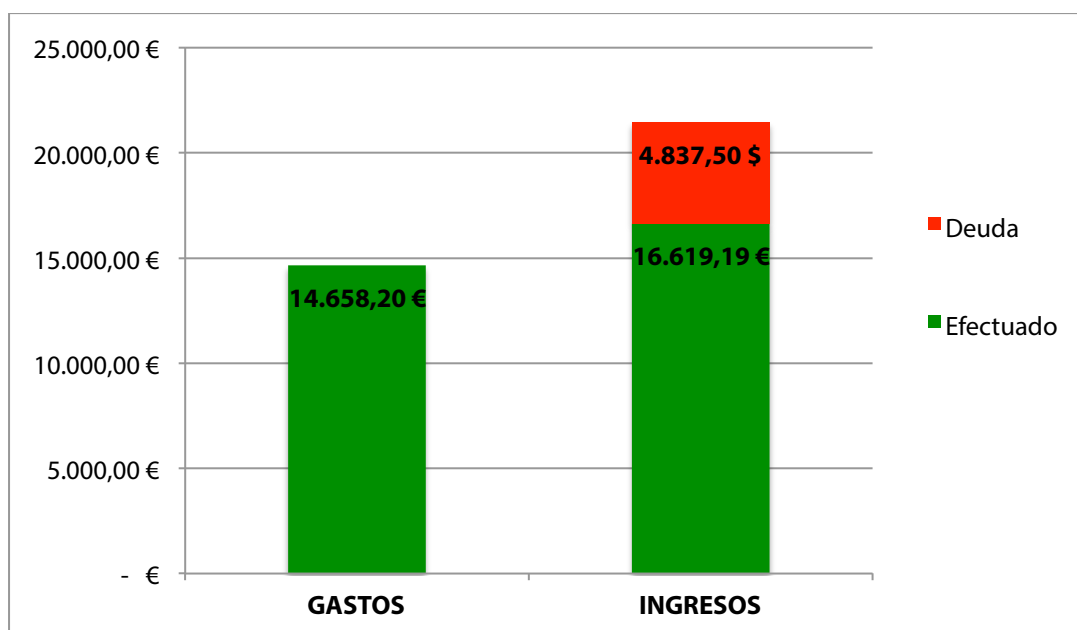
VII Encuentro Estatal de Representantes de Estudiantes Universitarios Elche'2015

INGRESOS		GASTOS	
Inscripciones	8.572,50 €	Alojamiento	5.837,86 €
Subvenciones y Patrocinios de Entidades Públicas	12.884,19 €	Manutención	7.867,48 €
		Viajes Ejecutiva y Ponentes	485,9 €
		Transporte	136,32 €
		Material	330,64 €
		Otros Gastos	0 €

TOTAL INGRESOS	21.456,69 €	TOTAL GASTOS	14.658,20 €
-----------------------	-------------	---------------------	-------------

RESULTADO BALANCE	6.798,49 €
--------------------------	------------

Ingresos Esperados en inscripciones	8.572,50 €
Ingresos Percibidos a 24/11/2015	3.735,00 €
DEUDA DE INSCRIPCIONES	4.837,50 €

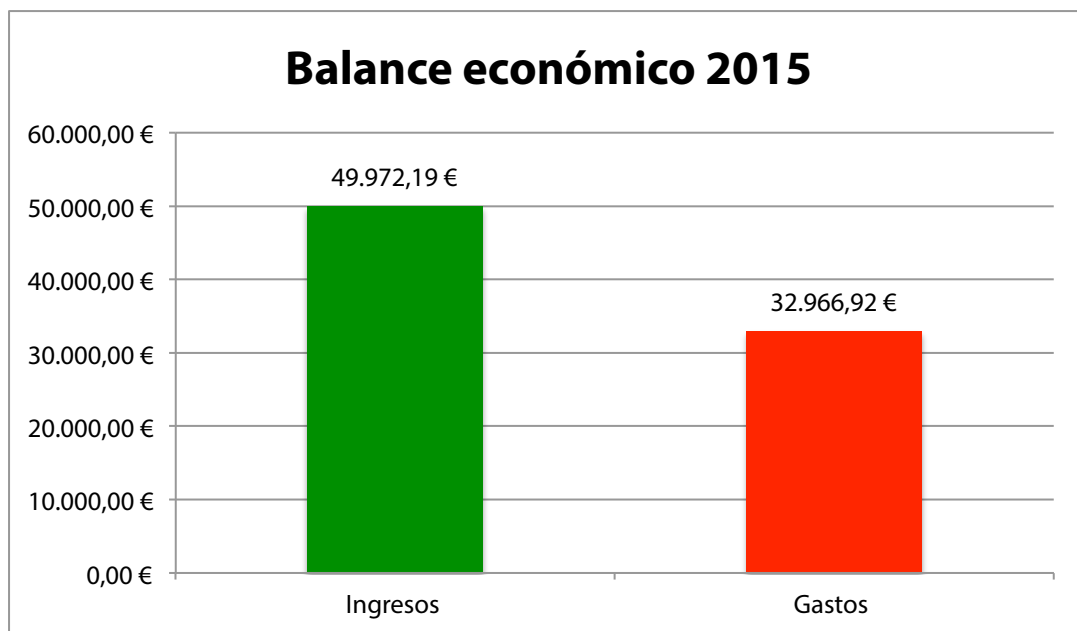


Balance anual 2015 (a 24 de noviembre de 2015)

INGRESOS		GASTOS	
Inscripciones ¹	16.549,20 €	Eventos Internacionales	2.398,10 €
Subvenciones y Patrocinios de Entidades Públicas ²	14.884,19 €	Asambleas	7.715,2 €
Proyectos Internacionales	3.939,74 €	Eventos / Jornadas	18.348,50 €
Subvenciones Privadas	0 €	Cuota de ESU	322,42 €
Cuotas	13.850 €	Gastos Generales y de Representación	3.505,60 €
Pago Consejos ³	749,06 €	Gastos Corrientes y de Administración	677,10 €

TOTAL INGRESOS	49.972,19 €	TOTAL GASTOS	32.966,92 €
-----------------------	-------------	---------------------	-------------

RESULTADO BALANCE 2015	17.005,27 €
-------------------------------	-------------

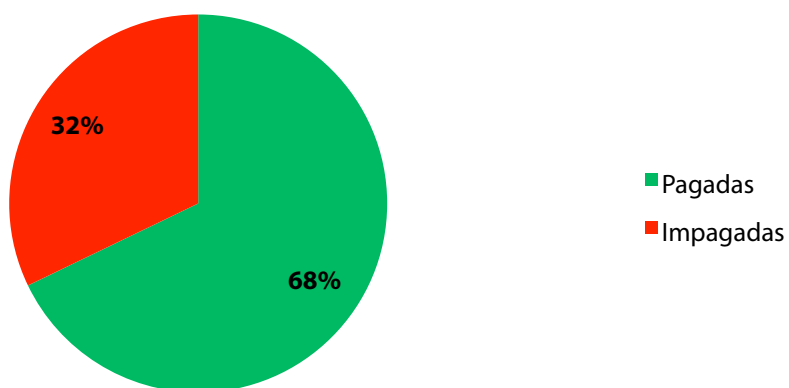


Deudas contraídas con CREUP

Cuotas impagadas de 2015 a 24 de noviembre de 2015

UNIVERSIDAD	ESTADO	UNIVERSIDAD	ESTADO
Universidad de León		Universidad de Salamanca	
Universidad de Castilla-La Mancha		Universidad de Córdoba	
Universidad de Alcalá		Universidad de Alicante	
Universidad Miguel Hernández		Universidad de Cádiz	
Universidad Politécnica de Valencia		Universidad Complutense	DEUDA
Universidad Politécnica de Madrid		Universidad de Huelva	DEUDA
Universidad Politécnica de Cartagena		UNED	DEUDA
Universidad de Cantabria		Universidad de Oviedo	DEUDA
Universidad del País Vasco		Universidad Pública de Navarra	DEUDA
Universidad de Burgos	DEUDA	Universidad Pablo de Olavide	DEUDA
Universidad Carlos III		Universidad de Jaén	
Universidad de Murcia		Universidad de la Rioja	
Universidad de Extremadura		Universidad de granada	
Universidad de las Palmas de Gran Canaria	DEUDA	Universidad de Zaragoza	DEUDA
TOTAL DEUDAS CUOTAS 2015		4.350 €	

Cumplimiento de cuotas 2015



CUOTAS IMPAGADAS PREVIAS A 2015

UNIVERSIDAD	2012	2013	2014	2015	TOTAL
Universidad de Murcia				500	500€
Universidad de Las Palmas				350	350€
Universidad Complutense de Madrid	600	300	500	500	1900€
Universidad de Huelva		300	500	500	1300€
Universidad Nacional de Educación a Distancia	200	300	500	500	1500€
Universidad de León				500	500€
Universidad de Zaragoza				500	500€
Universidad de Burgos				500	500€
Universidad de Oviedo	400	300	500	500	1700€
Universidad Pública de Navarra		300	500	500	1300€
Universidad Pablo de Olavide		300	500	500	1300€

DEUDA TOTAL	11,350 €
--------------------	-----------------

DEUDAS CONTRAÍDAS EN CONCEPTO DE INSCRIPCIONES 2015

UNIVERSIDAD	CUANTÍA	SECTORIAL	CUANTÍA
Universidad de León	147,6 €	AEEE	115 €
Universidad de Castilla La Mancha	1025 €	ANECIFYDE	115 €
Universidad de Alcalá	655 €	ASAT	115 €
Universidad Miguel Hernández de Elche	1.417,5 €	CEEM	115 €
Universidad Politécnica de Valencia	450 €	CEET	171,6 €
Universidad de Cantabria	395 €	CESED	230 €
Universidad del País Vasco	115 €	CEP-PIE	57,5 €
Universidad de Huelva	375 €	FEEF	115 €
Universidad de Jaén	300 €	RITSI	115 €
Universidad de Murcia	300 €		
Universidad de Granada	1.350 €		
Universidad de Zaragoza	230 €		
Universidad de Salamanca	880 €		
Universidad Carlos III	270 €		
Autónoma de Barcelona	495 €		

DEUDA TOTAL	9.554,20 €
--------------------	-------------------

BALANCE GASTOS-INGRESOS-DEUDA (a 24 de noviembre de 2015)

Teniendo en cuenta los gastos y los ingresos reales percibidos por CREUP y la deuda que en este concepto tienen terceros con la Organización obtenemos el siguiente balance:

INGRESOS		GASTOS	
Inscripciones ¹	16.549,20 €	Eventos Internacionales	2.398,10 €
Subvenciones y Patrocinios de Entidades Públicas ²	14.884,19 €	Asambleas	7.715,2 €
Proyectos Internacionales	3.939,74 €	Eventos / Jornadas	18.348,50 €
Subvenciones Privadas	0 €	Cuota de ESU	322,42 €
Cuotas	13.850 €	Gastos Generales y de Representación	3.505,60 €
Pago Consejos ³	749,06 €	Gastos Corrientes y de Administración	677,10 €

TOTAL INGRESOS	49.972,19 €	TOTAL GASTOS	32.966,92 €
-----------------------	-------------	---------------------	-------------

RESULTADO BALANCE 2015	17.005,27 €
-------------------------------	-------------

DEUDAS CONTRAÍDAS CON CREUP (a 9 de noviembre de 2015)	
Inscripciones	9.554,20 €
Cuotas	4.350 €
TOTAL DEUDAS CON CREUP	13.904,20 €

RESULTADO REAL BALANCE 2015	3.101,07 €
------------------------------------	------------

